


下の直線と平行な直線をかきましょう。

①



②



③

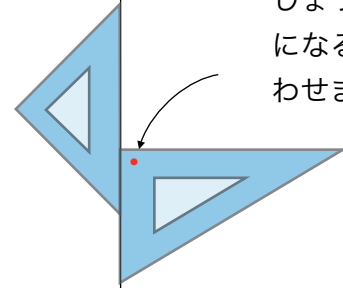


三角じょうぎを2つ使います。

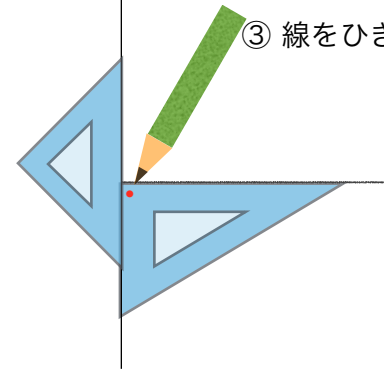
① もとの線に合わせて三角じょうぎをおきます。



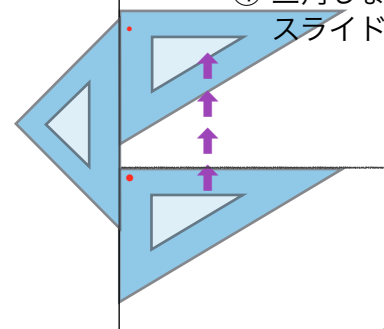
② もう一つの三角じょうぎの直角になる部分に合わせてみます。



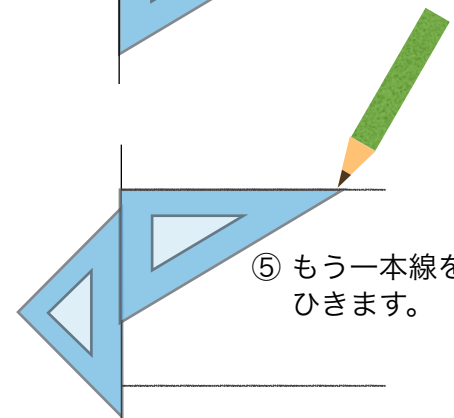
③ 線をひきます。



④ 三角じょうぎをスライドします。



⑤ もう一本線をひきます。



⑥ 完成